


Yamaha XT 600 43F

Vergaser Teikei Y27PV/43F00

Zerlegung




1. Unterdruckschläuche für Sekundärkolben demontieren



2. Primär- und Sekundärvergaser teilen




3. Verbindungsschlauch des Sekundärvergaser demontieren



4. Sekundärvergaser demontieren



5. Unterdruckkolben zerlegen




6. Hauptdüse des Sekundärvergaser demontieren




7. Kraftstoffleitung Schwimmmerkammer demontieren




8. Leerlaufschraube entfernen



9. Ablassschraube der Schwimmmerkammer herausnehmen



10. Schwimmerkammerdeckel abnehmen




11. Schwimmer demontieren



12. Schwimmernadel entfernen



13. O-Ring herausnehmen



14. Düsenstock und Düse herausschrauben



15. Choke-Betätigung demontieren



16. Kolbenschieber-Betätigung zerlegen



17. Vergaserdeckel des Primärvergasers abnehmen




18. Kolbenschieber demontieren



19. Kolbenschieber demontieren



20. Dichtringe entnehmen





21. Schubanreicherung ausbauen



22. Leerlaufdüse und Leerlauf-Gemischregulierschraube herausnehmen



23. Kolbenschieber zerlegen



Der Zusammenbau erfolgt in umgekehrter Reihenfolge

Vergaser Teikei Y27PV/43F00

